



DeepKnowledge™  
Intelligent Search Technology

# Marmara Üniversitesi DeepKnowledge™ Kullanıcı Kayıt Rehberi

TechKnowledge FZ.LLC



Leading advances

Basic Search 40

Advanced Search 60

# Başlarken

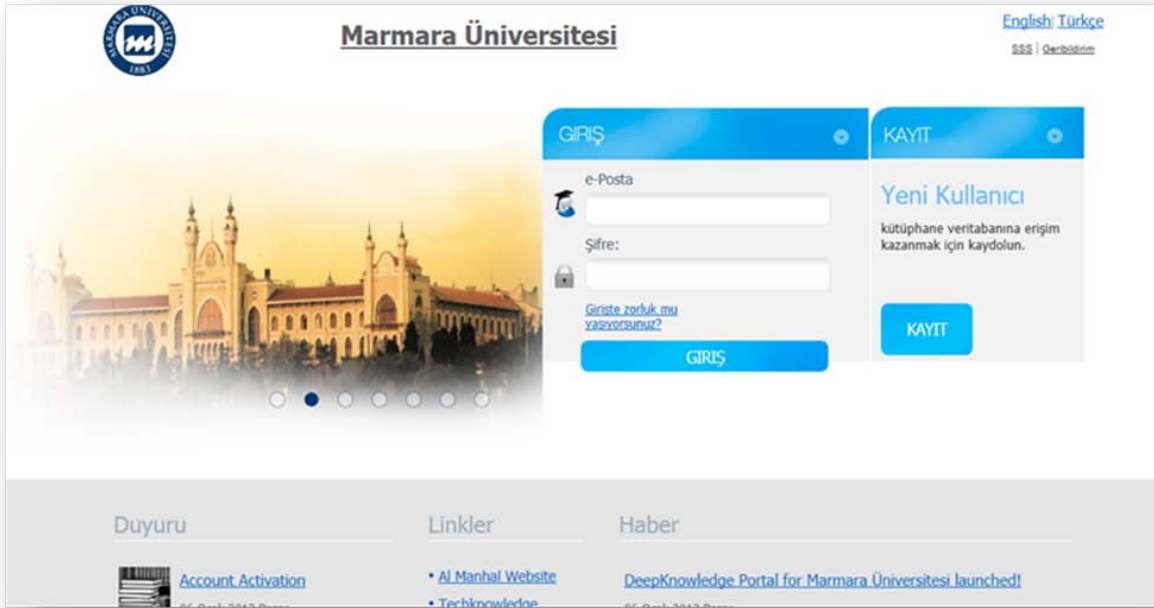
DeepKnowledge™ online- e-kütüphane portalıdır. Kütüphane elektronik kaynaklarınıza, e-posta adresiniz ve şifrenizle her yerden erişim sağlayabilirsiniz.

Kullanmaya başlamak için bilgisayarınıza herhangi bir program yüklemeniz gerekmez.

## *Tek ihtiyacınız internet bağlantısı!*

<http://www.marmara-elibrary.com/> adresinden kayıt yaparak portalı kullanmaya başlayabilirsiniz.

Portal, Türkçe ya da İngilizce kullanılabilir.



The screenshot shows the Marmara University website interface. At the top left is the university logo, and in the center is the text "Marmara Üniversitesi". On the right, there are language options "English Türkçe" and "SSS | Geribildirim". The main content area is divided into two sections: "GİRİŞ" (Login) and "KAYIT" (Registration). The "GİRİŞ" section has fields for "e-Posta" (Email) and "Şifre:" (Password), a "GİRİŞ" button, and a link "Girişte zorluk mu yaşıyorsunuz?". The "KAYIT" section has the heading "Yeni Kullanıcı" (New User), a description "kütüphane veritabanına erişim kazanmak için kaydolun." (register to gain access to the library database), and a "KAYIT" button. Below the main content, there are three columns: "Duyuru" (Announcement) with a link "Account Activation", "Linkler" (Links) with links to "Al Manhal Website" and "Technnowledge", and "Haber" (News) with a link "DeepKnowledge Portal for Marmara Üniversitesi launched!".



## Yeni Hesap Kaydı

1. Yeni Kullanıcı kısmında bulunan Kayıt linkine tıkladığınızda karşınıza çıkan kayıt formunu eksiksiz doldurunuz.



Kişisel Bilgiler

Unvan: Mr

Adı: Altan

İkinci Ad:

Soyadı: Gürsel

E-posta (kullanıcı adı): altan@marmara.edu.tr

Alternatif E-posta:

Ana alan: Akademik

Uzmanlığınız: Kimya

Meslek: Yönetim

Ülke: Türkiye

Department: Polimer Bilimi ve Teknolojisi

Not: Formda, e-posta adresi kısmına **@marmara.edu.tr** uzantılı email adresinizi giriniz.

## Kayıt

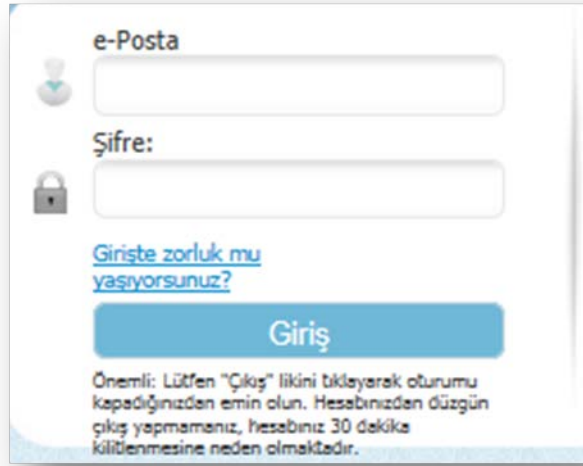
\* Kayıt için geçerli bir kurumsal e-posta gereklidir.

\* Formu doldurduktan sonra, hesabınızı aktive etmek için lütfen posta kutunuzu kontrol ediniz.

2. Kayıt formunu doldurduktan sonra e-posta kutunuza gelen aktivasyon linkini tıklayarak hesabınızı aktive ediniz.

## Giriş

Hesabınızı aldıktan sonra anasayfadan, e-posta adresinizi ve belirlediğiniz şifreyi yazarak giriş yapınız.



e-Posta

Şifre:

[Girişte zorluk mu yaşıyorsunuz?](#)

Giriş

Önemli: Lütfen "Çıkış" linkini tıklayarak oturumu kapadığınızdan emin olun. Hesabınızdan düzgün çıkış yapmazsanız, hesabınız 30 dakika kilitlenmesine neden olmaktadır.

Başarılı şekilde giriş yaptıktan sonra, kurumunuzun abone olduğu e-kaynakların bulunduğu sayfaya yönlendirileceksiniz.

**Çoklu girişle ilgili not:** E-portaldan çıkış yapmak istediğinizde her zaman çıkış linkine tıklayarak çıkış yapmanız gerekmektedir.

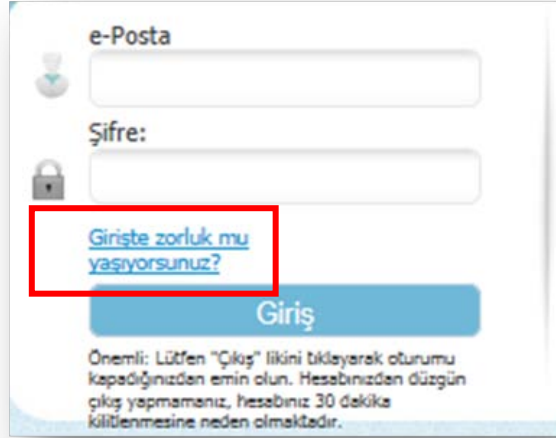
*Düzen raporlama, doğru istatistik bilgisi ve güvenlik gerekçeleriyle; tek hesaptan çoklu girişlere ya da aynı anda girişlere izin verilmez.*

*Başka bir bilgisayardan ya da mobil cihazdan giriş yapmak için halihazırdaki girişinizi sonlandırdığınızdan emin olunuz.*

## Şifre Unutma

Şifrenizi unuttuğunuzda, “Girişte zorluk mu yaşıyorsunuz?” bağlantısına tıklayarak şifre unutma sayfasına giriş yapabilirsiniz.

Şifre unutma sayfasında,e-posta adresinizi girdiğinizde, kısa süre içerisinde şifreniz adresinize gönderilecektir.



The screenshot shows a login form with two input fields: 'e-Posta' and 'Şifre:'. Below the password field, there is a blue button labeled 'Giriş'. A red box highlights the link 'Girişte zorluk mu yaşıyorsunuz?' located below the password field. Below the login button, there is a warning message: 'Önemli: Lütfen "Çıkış" linkini tıklayarak oturumu kepediğinizden emin olun. Hesabınızdan düzgün çıkış yapmanız, hesabınız 30 dakika kilitlenmesine neden olmaktadır.'

### Şifrenizi mi unuttunuz?

Eğer şifrenizi e-posta adresinize gönderilmesini istiyorsanız, lütfen e-posta adresini girin ve ardından "ŞİFREMI TEKRAR GÖNDER" butonuna tıklayınız.

ŞİFREMI TEKRAR GÖNDER