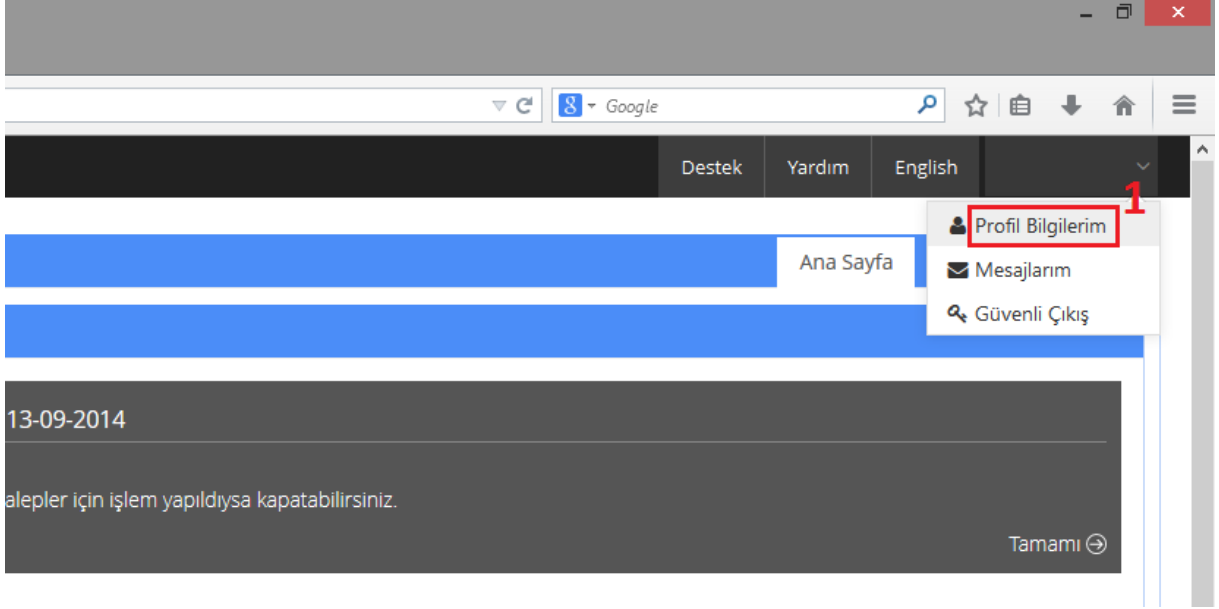
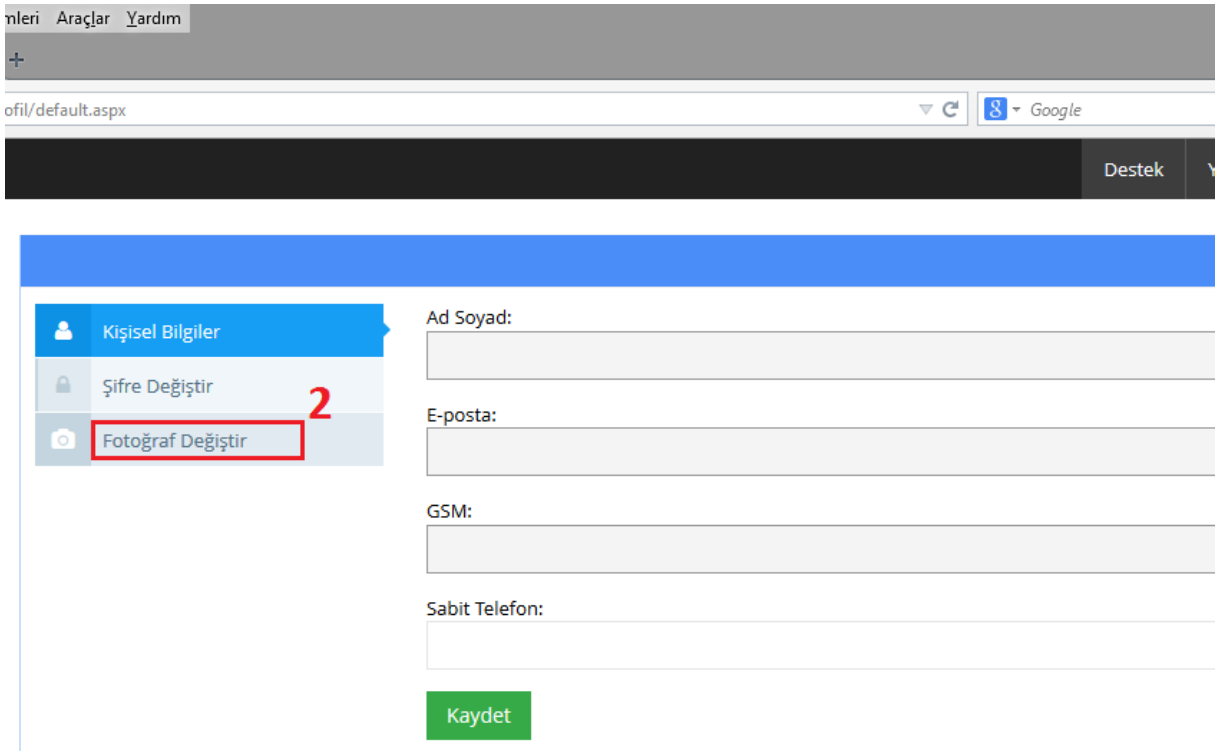


MARMARA ÜNİVERSİTESİ GELEN FARABI ÖĞRENCİLERİ FOTOĞRAF YÜKLEME

1. İmleci sayfanın sağ üst köşesindeki isminizin üstüne getirerek açılan menüden "**Profil Bilgilerim**" seçeneğini seçiniz.

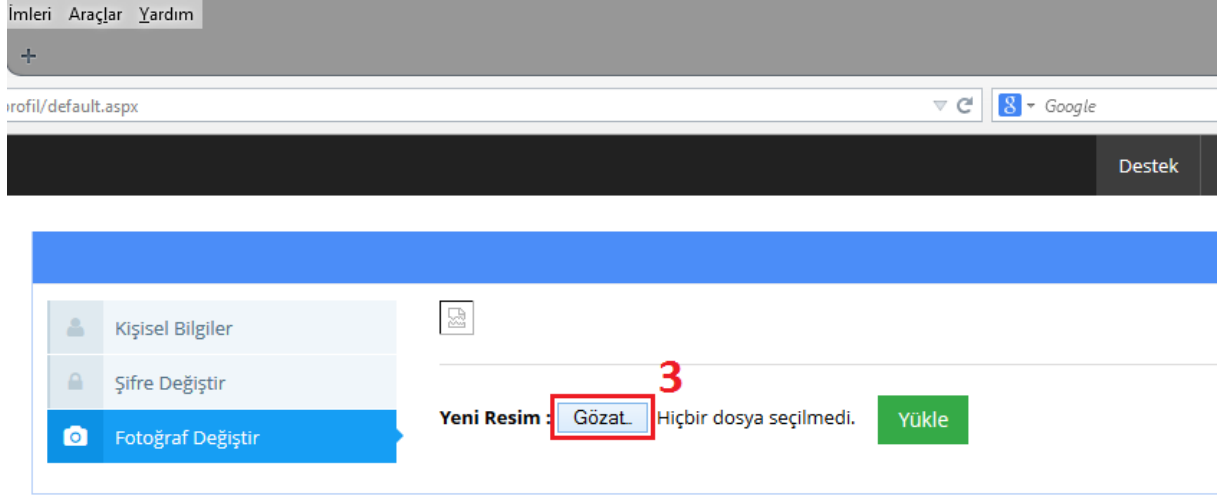


2. Açılan sayfada soldaki seçeneklerden "**Fotoğraf Değiştir**" seçeneğini seçiniz.



3. "Gözet" düğmesine tıklayarak bilgisayarınızdan daha önce hazırladığınız vesikalik fotoğrafınızı seçiniz.

Not: Fotoğrafınızın boyutunun 500 KB ve altında olması gerekmektedir. 500 KB üstünde olan fotoğraflarda yükleme aşamasında hatayla karşılaşılacaktır. (Fotoğraf boyutları Paint, Microsoft Office Picture Manager vb. programlarla küçültülebilir.)



4. "Yükle" düğmesine basarak fotoğrafınızı sisteme kaydediniz.

